


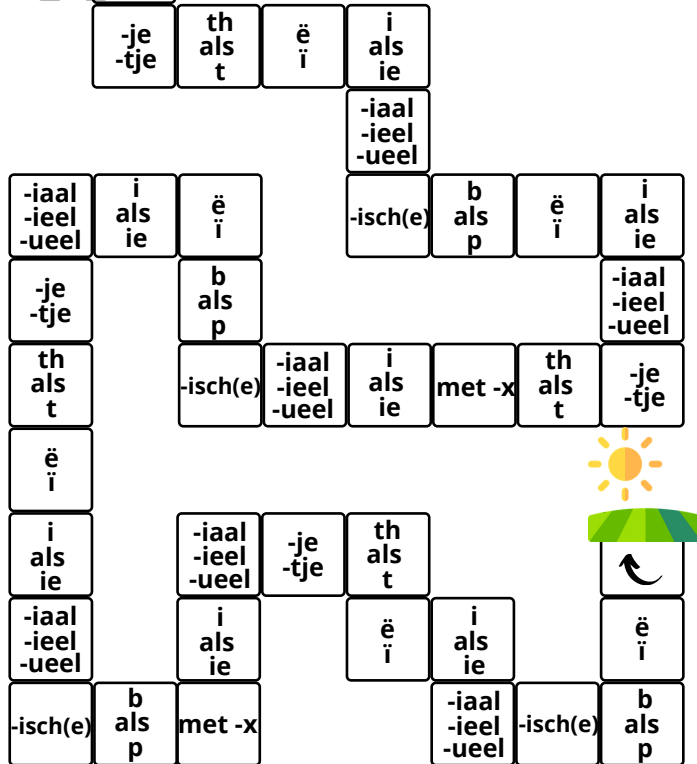



Lente dictweetje



	-isch(e)	th als t	ë ï	i als ie			
				-iaal -ieel -ueel			
-iaal -ieel -ueel	i als ie	ë ï		-isch(e)	b als p	ë ï	i als ie
ë ï		b als p					-iaal -ieel -ueel
th als t		-isch(e)	-iaal -ieel -ueel	i als ie	met -x	th als t	-isch(e)
ë ï							
i als ie		-iaal -ieel -ueel	-isch(e)	th als t			
-iaal -ieel -ueel		i als ie		ë ï	i als ie		ë ï
-isch(e)	b als p	met -x			-iaal -ieel -ueel	-isch(e)	b als p



Op zoek naar meer leuke lesmaterialen?
Neem een kijkje op jufdaph.nl



Uitleg spel:

Benodigdheden: dobbelsteen, pionnen, wisbordje/schrift

Dit spel kan gespeeld worden in tweetallen.

Speler 1 begint met dobbelen. De speler verplaatst de pion het aantal plaatsen dat gegooid is met de dobbelsteen. Speler 1 schrijft een woord op met de categorie waar hij/zij met de pion op staat. De speler schrijft het woord zo op, dat speler 2 het woord niet kan zien. Hierna is speler 2 aan de beurt. Ook deze speler dobbelt met de dobbelsteen en schrijft **ongezien** een woord op met de categorie waar hij/zij met de pion op staat.

Na een aantal keer dobbelen (bijv. 6x) nemen de spelers om beurten het zelf samengestelde dictee bij elkaar af! Samen nakijken en fout geschreven woorden met elkaar bespreken.

Welk kind houdt er nu niet van een wedstrijdje?

Ook kan er dus gekozen worden voor een wedstrijdelement in het spel.

In dit geval, nemen de kinderen het zelf samengestelde dictee bij elkaar af nadat de eerste speler de koe in het weiland heeft gekregen en dus de finish heeft bereikt.

Hierdoor kan het zo zijn dat het dictee van speler 1 maar uit 4 woorden bestaat en het dictee van speler 2 bijvoorbeeld uit 6 woorden.

Veel speelplezier!