
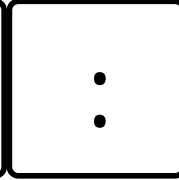
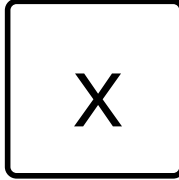

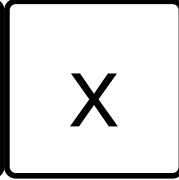






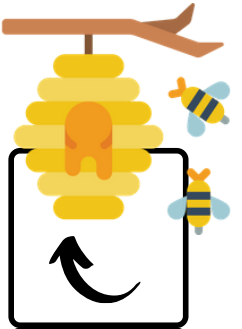






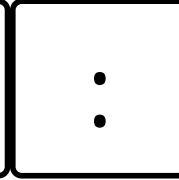
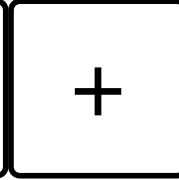
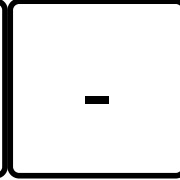
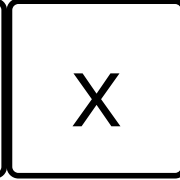
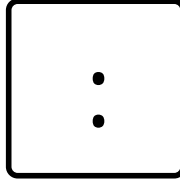



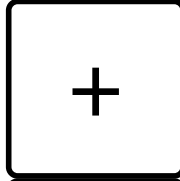


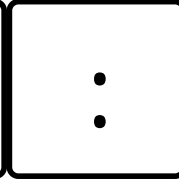
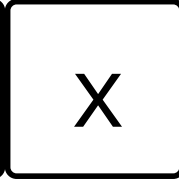

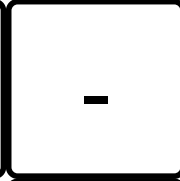
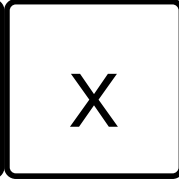



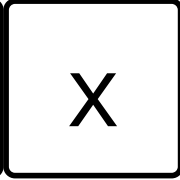


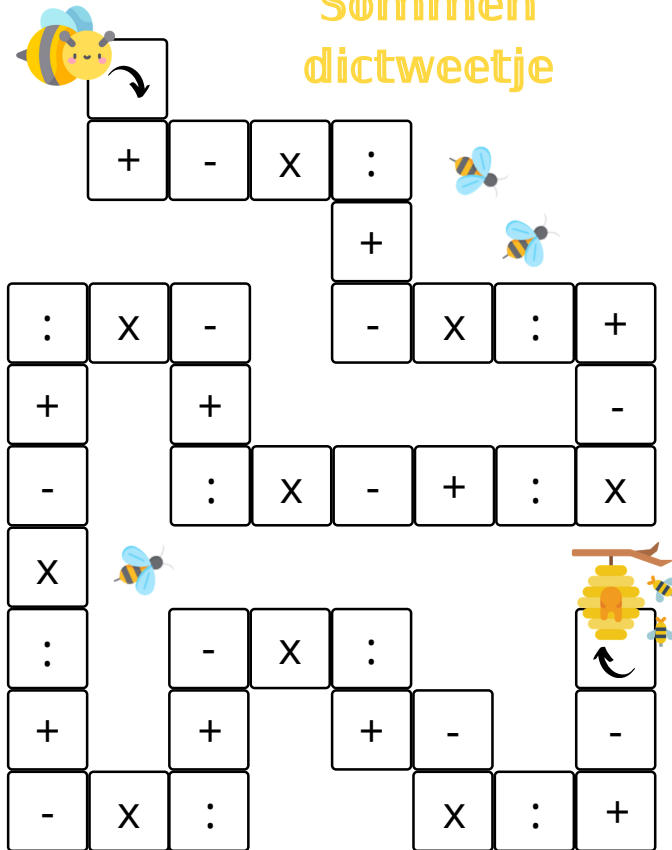


# Sommen dictweetje



## Sommen dictweetje



Op zoek naar meer leuke lesmaterialen?  
Neem een kijkje op [jufdaph.nl](http://jufdaph.nl)



### Uitleg spel:

**Benodigheden:** dobbelsteen, pionnen, wisbordje/schrift

Dit spel kan gespeeld worden in tweetallen.

Speler 1 begint met dobbelen. De speler verplaatst de pion het aantal plaatsen dat gegooid is met de dobbelsteen. Speler 1 schrijft een som op met de bewerking waar hij/zij met de pion op staat. De speler schrijft de som zo op, dat speler 2 de som niet kan zien. Hierna is speler 2 aan de beurt. Ook deze speler dobbelt met de dobbelsteen en schrijft **ongezien** een som op met daarin de bewerking waar hij/zij met de pion op staat.

Na een aantal keer dobbelen (bijv. 6x) nemen de spelers om beurten het zelf samengestelde sommendictiee bij elkaar af! Samen nakijken en foute antwoorden met elkaar bespreken.

Welk kind houdt er nu niet van een wedstrijdje?

Ook kan er gekozen worden voor een wedstrijdelement in het spel.

In dit geval nemen de kinderen het zelf samengestelde sommendictiee bij elkaar af, nadat de eerste speler de bij naar de bijenkorf heeft begeleid en dus de finish heeft bereikt.

Hierdoor kan het zo zijn dat het dictiee van speler 1 maar uit vier sommen bestaat en het dictiee van speler 2 bijvoorbeeld uit zes sommen.

Veel speelplezier!