

Bedankt voor je download!

Gebruiksvoorwaarden

Het lesmateriaal op www.jufdaph.nl is met zorg gemaakt om jou te inspireren!

Zonder toestemming is het verspreiden van dit lesmateriaal onder eigen naam niet toegestaan. Verwijs in dit geval graag naar Juf Daph.

Heb je een van mijn lesmaterialen ingezet in je groep, dan zou ik het leuk vinden om dit terug te zien op social media.

Bedankt en veel plezier met mijn lesmateriaal.
Liefs



@juf.daph



facebook.com/jufdaph

Spelbord minsommen t/m 20

18 15
14 10
12 20
14 16
15 19
12 17
13 11

-






6 7 9
8 9 3
10 5 10
7 8 4
6 5

=





4 12 9
3 11
5 7
6 2
8 7 9
10 6

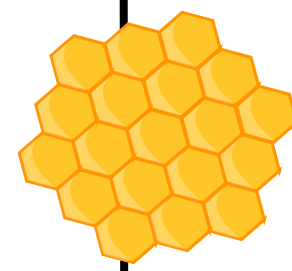
Op zoek naar meer leuke lesmaterialen?
Neem een kijkje op jufdaph.nl

Spelbord minsommen t/m 20

 <p>18 15 14 10 12 20 14 16 15 19 12 17 13 11</p>	 <p>-</p>	 <p>6 7 9 8 9 3 10 5 10 7 8 4 6 5</p>	 <p>=</p>	 <p>4 12 9 3 11 5 7 6 2 8 7 9 10 6</p>
---	--	--	--	--

Spelbord minsommen t/m 20

	 -		=	
--	--	---	---	--



Spelbord minsommen t/m 20

The game board is divided into four vertical sections. The first section contains 15 numbered circles: 18, 15, 14, 10, 12, 20, 14, 16, 15, 19, 12, 17, 11, and 13. The second section contains a minus sign (-). The third section contains 12 numbered circles: 6, 7, 9, 8, 9, 3, 10, 5, 10, 7, 8, 4, 6, and 5. The fourth section contains an equals sign (=) and 12 numbered circles: 4, 12, 9, 3, 11, 5, 7, 6, 2, 8, 7, 9, 10, and 6. The board is decorated with autumn leaves and a mushroom.