












Lente

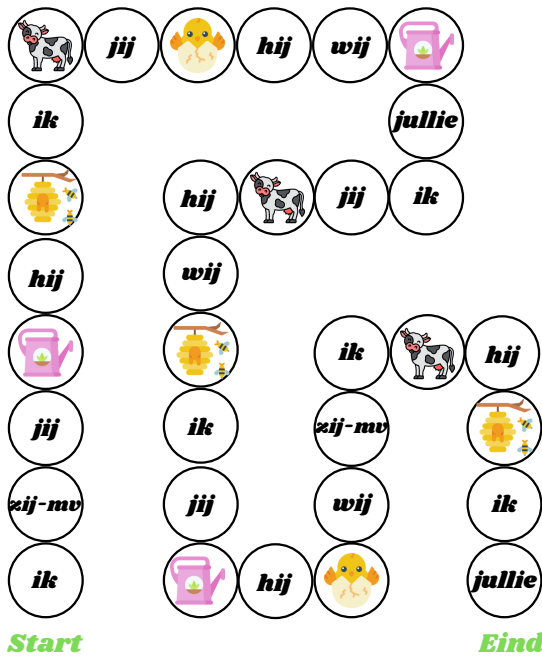
werkwoordspelling

	jij		hij	wij		
ik					jullie	
		hij		jij	ik	
hij		wij				
				ik		hij
jij		ik		zij-mv		
zij-mv		jij		wij	ik	
ik			hij		jullie	

Start

Eind

Lente werkwoordspelling



Op zoek naar meer leuke lesmaterialen?
Neem een kijkje op jufdaph.nl



Uitleg spel:

Benodigdheden: dobbelsteen, pionnen, wisbordje/papier

Dit spel kan gespeeld worden in tweetallen.

Knip de kaartjes op de volgende pagina's uit en maak hiervan een stapel.
(Voor een duurzaam gebruik kun je de kaartjes ook eerst lamineren).

Speler 1 begint met dobbelen. De speler verplaatst de pion het aantal plaatsen dat gegooid is met de dobbelsteen.

Komt de speler op één van de werkwoordsvormen, dan pakt hij/zij een kaartje van de stapel en schrijft de goede vorm op het wisbordje of op het papier.

Komt de speler op een:

- **gieter:** groeien - 1 plaats vooruit
- **koe:** koeien oversteken - 1 beurt wachten
- **bijennest:** terugrennen - 2 plaatsen terug
- **kuikentje:** kuiken komt uit ei - 1 beurt wachten

Na de beurt van speler 1 is speler 2 aan de beurt.

Wie is het eerste bij de finish?

*Het spel kan zowel in tegenwoordige tijd als verleden tijd gespeeld worden.

Veel plezier met dit spel!

Spellingkaartjes

lopen

maken

dromen

zweven

hechten

blijven

brengen

beloven

schrijven

blussen

leggen

vinden

zoeken

rijden

bieden

Spellingkaartjes

lachen

bouwen

blijven

geven

voelen

feesten

worden

oefenen

fietsen

roeien

durven

beven

bakken

leven

eten

Spellingkaartjes

wandelen

vertellen

plassen

koelen

trouwen

bukken

klappen

passen

drinken

gapen

poepen

vegen

knippen

plakken

vieren

Spellingkaartjes

zeilen

zorgen

zwaaien

woelen

zetten

scheppen

kraken

hopen

zagen

hakken

houden

melden

sturen

landen

plukken